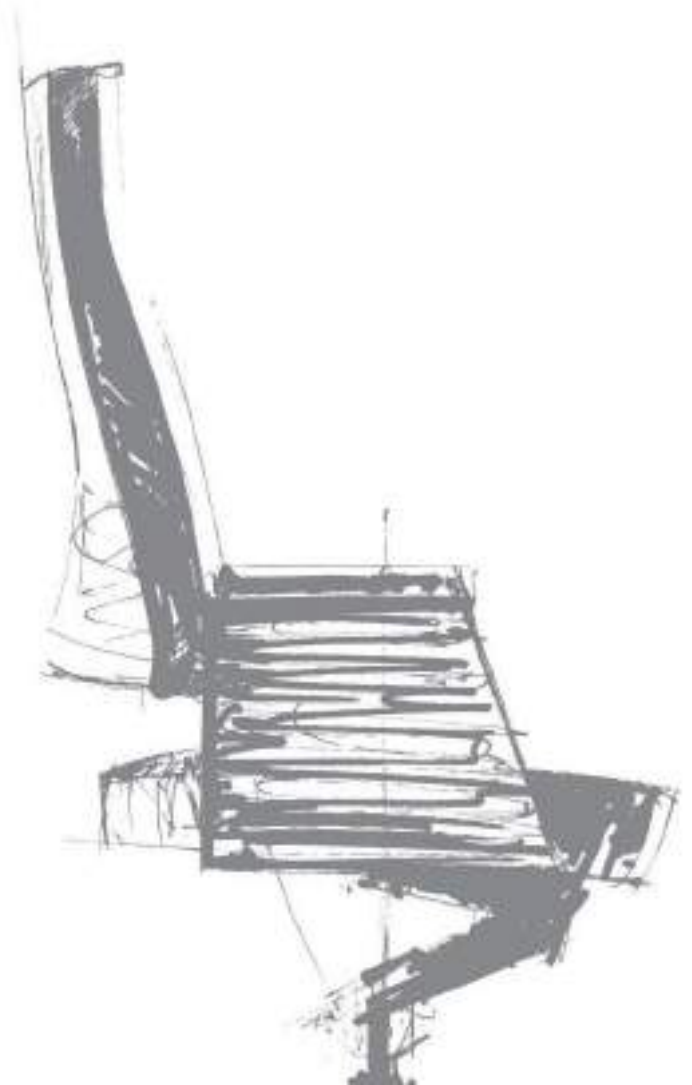
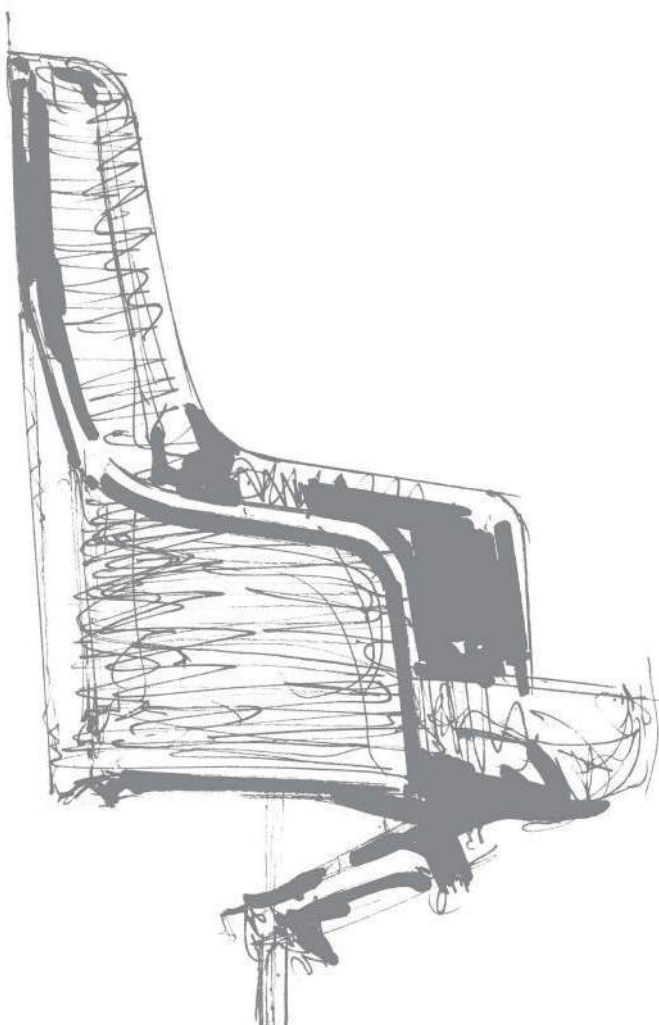


Forma 5

Cuore & Garbo

Cuore - Designed by Josep Llusà
Garbo - Designed by Tandem Company

Family of executive chairs
Familia de sillas ejecutivas
Famille de sièges pour bureaux



Cuore

02

Cuore is an executive chair designed with and for the senses, created to promote lasting first impressions when the user tests the chair and is convinced of its worth. Note its enveloping outer shell that welcomes the user and provides well-being throughout the workday.

Cuore es un sillón de dirección diseñado desde y para los sentidos, elaborado para fomentar esas primeras impresiones que permanecen cuando se prueba y nos convertimos en usuarios convencidos. Destaca su carcasa envolvente que acoge y proporciona bienestar durante la jornada.

Cuore est un fauteuil de direction conçu à partir des sens et pour eux, élaboré pour susciter ces premières impressions qui restent, lorsqu'on l'essaye et que nous en devenons des usagers convaincus. Son armature enveloppante qui accueille et apporte bien-être au cours de la journée.



Garbo

12

Garbo is the executive line of office furniture which is directly inspired by home furnishings to offer a hint of warmth and comfort and inspire day-to-day work. This image has a slightly *vintage* feel accompanied by a design which prioritises ergonomics and comfort to intensify the sensation of welcome and well-being.

Garbo es un programa direccional de oficina que se inspira directamente en el ambiente de hogar para ofrecer ese toque de calidez y confort inspiradores en el trabajo diario. Una imagen con tenues toques *vintage* que va acompañada de un diseño que antepone la ergonomía y la comodidad para potenciar la sensación de acogimiento y bienestar.

Garbo est une ligne de bureaux de direction inspirée directement de l'atmosphère de la maison, pour donner cette touche de chaleur et de confort qui inspire le travail quotidien. Une image avec de légères touches *vintage* accompagnée d'un dessin qui met l'accent sur l'ergonomie et le confort pour renforcer la sensation d'accueil et de bien-être.

Cuore family

Cuore range is composed of an executive high-back chair and a swivel visitor chair. The first one has a 5-spoke polished aluminum base, while the visitor chair can have an elegant 4-pointed flat base with in aluminum finished, 4-spoke chrome steel base or 5 spoke base with height adjustment. In addition to this, the piston –adjustable for the executive chair, auto-return for the visitor chair– makes Cuore a perfect harmony between sophistication and quality.

Familia Cuore

Cuore está compuesto por un sillón direccional de respaldo alto y por un confidente giratorio. El primero posee una base de 5 radios de aluminio pulido, mientras que el confidente puede incorporar una elegante base plana de 4 puntas acabada en aluminio, una base de acero cromado de 4 radios o una base de 5 radios con regulación en altura. Además, el pistón cromado –regulable para el sillón, autocentrante para el confidente– hace de Cuore una perfecta armonía entre sofisticación y calidad.

Famille Cuore

La série Cuore est composée d'un fauteuil de direction à dossier haut et par un confident giratoire. Le premier possède un piètement de 5 rayons en aluminium poli tandis que le confident peut être composé d'un piètement plat à 4 pointes achevé en aluminium, piètement d'acier chromé de 4 rayons ou piètement 5 branches avec réglage en hauteur. De plus, le lift chromé réglable pour le fauteuil et auto-return pour le visiteur crée pour Cuore une parfaite harmonie entre sophistication et qualité.





The warmth and quality of the back shell in the executive chair has been designed with three choices of finishes, wood, aluminum and upholstered, which bring elegance and modernity, placing Cuore at a higher level in terms of visual aesthetics. The Cuore visitor chair was created with the aim of achieving maximum comfort without losing elegance, which has been created by its curved silhouette.

La calidez y calidad de la carcasa trasera del sillón direccional ha sido diseñada con tres posibilidades de acabados –madera, aluminio y tapizada– que aportan elegancia y modernidad, colocando a Cuore en un nivel visual superior en cuanto a estética. El confidente Cuore fue ideado con el afán de conseguir la máxima comodidad sin perder ni un ápice de elegancia, la que le aportan su silueta curva.

La chaleur et la qualité de la carcasse arrière du fauteuil de direction a été créée grâce à 3 possibilités de finitions –bois, aluminium et tapisserie– ce qui apporte élégance et modernité, situant Cuore à un niveau visuel supérieur du point de vue esthétique. Le visiteur Cuore fut conçu en pensant principalement au confort sans perdre la moindre once d'élégance, celle-ci étant créée par sa silhouette courbe.









Garbo family

Designed by Tandem Company, Garbo seating program meets the needs of furnishing executive areas: in one hand Garbo features a high or low back executive chair with wooden shell – available in ebony, walnut veneer or black lacquer-, and on the other hand a swivel visitor chair with auto-return system and aluminum flat base that shares the same finishes of the executive chair's shell. In addition to this, arms of both chairs are always upholstered in leather.

Familia Garbo

Diseñado por Tandem Company, el programa de sillería Garbo satisface las necesidades de amueblamiento de espacios directivos: por un lado, Garbo dispone de un sillón de dirección de respaldo alto o bajo y carcasa de madera -ébano, nogal o lacado negro-, y por el otro, un confidente giratorio con pistón autocentrante y base plana de aluminio o con base giratoria que comparten los mismos acabados de la carcasa que el sillón. Además, los brazos tanto del sillón como del confidente van siempre tapizados en piel.

Famille Garbo

Dessiné par Tandem Company, le programme de sièges Garbo satisfait les besoins d'ameublement des espaces de direction : d'un côté, Garbo dispose d'un fauteuil de direction à dossier haut ou bas et carcasse ébène, noyer, laqué noir et d'un autre côté le modèle visiteur giratoire avec avec fonction auto-retour, piètement plat en aluminium qui partage avec le fauteuil, les mêmes finitions pour sa carcasse. De plus, les accoudoirs sont tapissés aussi bien pour le fauteuil que pour le visiteur.



Our top-quality materials intended to provide the best possible performance in executive and managerial workplaces: a wood frame, a wide variety of upholstery fabrics, 2 precisely chosen tilting mechanisms and a range of visitor chairs to match the top-of-the-line swivel chair.



Materiales de la mejor calidad destinados a proporcionar las mejores prestaciones en puestos ejecutivos y de dirección: carcasa de madera, una amplia variedad de tapicerías, 2 tipos de mecanismo basculante elegidos con precisión y una gama de confidentes a juego con el sillón giratorio cabeza de serie.





Des matériaux de la meilleure qualité destinés à fournir les meilleures prestations sur les postes d'encadrement et de direction : une armature en bois, une large variété de tissus, deux types de mécanismes à bascule choisis avec précision et une gamme de canapés à deux places assortis au fauteuil tournant, tête de série.





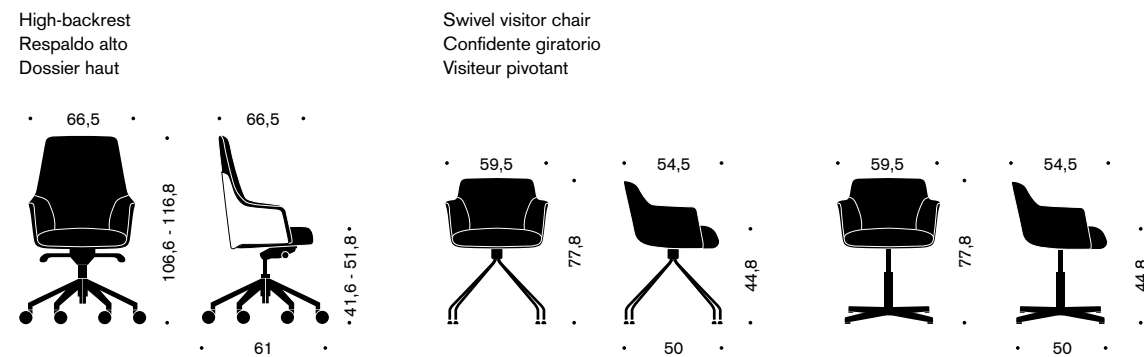
Technical features
Especificaciones técnicas
Caractéristiques techniques

- Standard feature
Elemento estándar
Élément standard
- Optional feature
Elemento opcional
Élément optionnel

				
	High-backrest Respaldo alto Dossier haut	Swivel visitor chair -4 spoke base Confidente giratorio 4 radios Visiteur pivotant 4 branches	Swivel visitor chair - flat base Confidente giratorio 4 puntas plana Visiteur pivotant piètement plat	Swivel visitor chair pyramidal base Confidente giratorio base piramidale Visiteur pivotant piètement pyramidale
Synchro Oscilo mechanism Mecanismo sincro Oscilo Mécanisme synchro Oscilo	●			
Walnut finish wooden backrest covert Trasera del respaldo de madera acabada en nogal Derrière du dossier en bois finition noyer	○			
Ebony finish wooden backrest covert Trasera del respaldo de madera acabada en ébano Derrière du dossier en bois finition ébène	○			
Aluminium finish backrest covert Trasera del respaldo acabada en aluminio Derrière du dossier en aluminium	○			
Upholstered backrest covert Trasera del respaldo tapizada Derrière du dossier tapissé	○	●	●	●
Polished aluminium pyramidal base Base piramidale de aluminio pulido Piètement pyramidale en aluminium poli	●			●
Flat aluminium 4-spoke base Base plana de aluminio 4 puntas Piètement plane en aluminium 4 branches			●	
Chromed 4 spoke-base Base 4 radios cromado Piètement 4 branches chromé		●		
Seat height adjustment Regulación en altura Réglage de l'hauteur	●			●
Auto-return lift Pistón autocentrante Fonction auto-retour			●	
Soft double-wheel caster chromed Ruedas de doble rodadura cromadas Roulettes double galet chromée	●			●
Glides Conteras Embouts		●	●	




Dimensions
Dimensiones
Dimensions

Dimensions in centimetres
 Medidas en centímetros
 Dimensions en centimètres



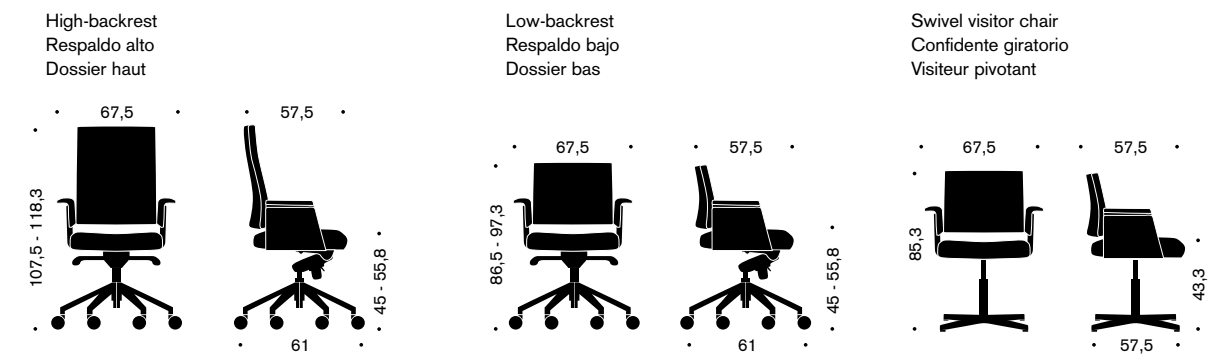
Technical features
Especificaciones técnicas
Caractéristiques techniques

- Standard feature
Elemento estándar
Élément standard
- Optional feature
Elemento opcional
Élément optionnel

			
	High-backrest Respaldo alto Dossier haut	Low-backrest Respaldo bajo Dossier bas	Swivel visitors chair Confidente giratorio Visiteur pivotant
Tilt Basculante Basculant	○	○	
Oscilo tilt Basculante Oscilo Basculant Oscilo	○	○	
Leather upholstered armrest Brazos tapizados en piel Accoudoirs tapissés en cuir	●	●	●
Auto-return lift Pistón autocentrante Fonction auto-retou			●
Polyamide angled base Base piramidale de poliamida Piètement pyramidale en polyamide	●	●	○
Polished aluminium pyramidal base Base piramidale aluminio pulido Piètement pyramidale en aluminium poli	○	○	○
Polished aluminium flat base Base plana aluminio pulido Piètement plate en aluminium poli			○
Double-wheel caster Ruedas de doble rodadura Roulettes double galet sol	○	○	
Soft double-wheel caster Ruedas de doble rodadura blandas Roulettes double galet sol dur	○	○	
Glides Conteras o niveladores Embouts			●
Ebony shell finish Carcasa acabada en ébano Carcasse fini ébène	○	○	○
Walnut shell finish Carcasa acabada en nogal Carcasse fini noyer	○	○	○
Black laquered shell finish Carcasa lacada en negro Carcasse laqué couleur noire	○	○	○

Dimensions
Dimensiones
Dimensions

Dimensions in centimetres
 Medidas en centímetros
 Dimensions en centimètres



Designers Diseñadores Designers



JOSEP LLUSCÀ
- Cuore -

With over 40 years of experience, the design studio of Llusçà Design has worked with many prestigious national and international companies and in several industrial sectors, amongst others the lighting, packaging, street or office furniture sectors. The experience, professionalism and prestigious international prizes awarded to Josep Llusçà, founding member and director of this studio for product design and development, make him one of the most prestigious contemporary designers. Proof of that are the designs on display in museums all over the world which have attracted the attention of not only specialised media but also the wider public.

Con más de 40 años de experiencia, el estudio de diseño Llusçà Design ha colaborado con prestigiosas empresas nacionales e internacionales y en diversas áreas industriales como iluminación, packaging, equipamiento urbano o de oficina, entre otros. La experiencia, profesionalidad y los prestigiosos premios internacionales otorgados a Josep Llusçà, fundador y director de este estudio de diseño y desarrollo de productos, le avalan como uno de los más prestigiosos diseñadores del momento. Prueba de ello son sus diseños, que figuran en museos de todo el mundo, mereciendo la atención y el respeto no sólo de los medios de comunicación especializados, sino también del público.

Avec plus de 40 ans d'expérience, le studio de design Llusçà Design a travaillé avec de nombreuses entreprises d'envergure nationale et internationale et dans divers secteurs industriels comme l'éclairage, le packaging, le mobilier urbain ou de bureau, parmi tant d'autres. L'expérience, le professionnalisme et les prestigieux prix internationaux décernés à Josep Llusçà, fondateur et directeur de ce studio de design et développement de produit, le confirment comme l'un des plus talentueux designers actuels comme en témoignent ses créations exposées dans les musées du monde entier et qui attirent l'attention non seulement des médias mais également du grand public.



TANDEM COMPANY
- Garbo -

Experts in the process of innovation, design and development of products. Their work, together with the customer's knowledge and experience, provides a different point of view, generating new ideas resulting in successful products. In addition, Tandem works in a dedicated and efficient way with companies from several sectors, such as: Holding Simon (Simon, Simon Tech, Simon Lighting, E2S), Mitsubishi Electric, Diset, Araven, Lucta among others.

Expertos en el proceso de innovación, diseño y desarrollo de productos. Su trabajo, unido al conocimiento y experiencia del cliente, posibilita un punto de vista diferente, generando nuevas ideas que desemboquen en productos de éxito. Además, Tandem colabora de una manera comprometida y eficaz con empresas de diferentes sectores como: Holding Simon (Simon, Simon Tech, Simon Lighting, E2S), Mitsubishi Electric, Diset, Araven, Lucta entre otras.

Expert dans le processus d'innovation, de design et de développement des produits. Le travail, uni à la connaissance et à l'expérience du client, permet d'avoir un point de vue différent, ce qui donne lieu à des nouvelles idées qui débouchent sur des produits de succès. D'autre part, Tandem collabore d'une manière engagée et efficace avec des entreprises de différents secteurs, comme par exemple : Holding Simon (Simon, Simon Tech, Simon Lighting, E2S), Mitsubishi Electric, Diset, Araven, Lucta entre autres.

Product design / Diseño de producto
/ Conception de produit :
Cuore: Josep Llusçà
Garbo: Tandem Company

Created by / Realización de catálogo
/ Réalisation du catalogue :
Forma 5

Printing / Impresión / Impression :
Artes Gráficas Servigraf, S.L.

Date of edition / Fecha de edición /
Date d'edition :
07 / 2015

The pictures shown in this brochure are for reference only. Actual fabrics and colours may differ. Please, refer to our sample chart for more details. / Los colores que aparecen en nuestros catálogos son orientativos; consulte el muestrario de tapicerías y acabados. / Les couleurs de nos documentations ne sont que des représentations; veuillez consulter nos échantillons pour plus de détails.

Its partial or complete reproduction by any mechanical or photographic process without the company's permission is strictly forbidden. / Queda terminantemente prohibida su reproducción parcial e integral a través de cualquier proceso mecánico o fotográfico sin el permiso de la sociedad. / Toute reproduction partielle ou totale, par quelque procédé, mécanique ou photographique, est strictement interdite, sans l'autorisation de la société.





Forma 5

DESIGNING YOUR DREAMS

Acueducto 12-14, Pol. Ind. Ctra. de la Isla
41703 Dos Hermanas, Sevilla - España
T +34 954 931 980 F +34 954 930 058
info@forma5.com

Madrid Showroom

C/ General Arrando, 7 Planta 1ª
28010 Madrid - España
T +34 915 934 958

London Showroom

14-18 Old Street - London - EC1V 9BH
T +44 (0)20 7490 8421 F +44 (0)20 7490 2363

Dubai Showroom

Office No. 1104 Jumeirah Bay Tower X2
Jumeirah Lakes Towers, Dubai - UAE
P.O. Box 112791
T +971 (0)4 431 3201

www.forma5.com